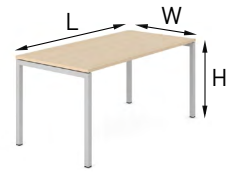


NOVA U bureaux



H 740

L 1200; 1400; 1600; 1800
W 700; 800L 1200; 1400
W 600L 2400; 2800; 3200; 3600
W 800L 1200; 1400; 1600; 1800
W 800L 1200; 1400; 1600; 1800
W 1440; 1640L 2400; 2800; 3200; 3600
W 1440; 1640L 1200; 1400; 1600; 1800
W 1440; 1640L 1400; 1600; 1800
W 1200

Ø 2810

L 800
W 600L 600
W 800L 1440; 1640
W 600

Possibilité d'augmenter la longueur du bench - 2 ou 4 places en commandant des unités supplémentaires.
Nous recommandons de connecter maximum 6 unités face à face.

CARACTÉRISTIQUES

- Facile à assembler et à démonter - principe «métal contre métal»
- Un seul outil pour l'assemblage (DIN911 S5)

NORME DE QUALITE

- LST EN 527 - 1:2011
- LST EN 527 - 2:2003
- Tous les bureaux satisfont aux exigences de la norme LST EN 527 - 3:2003

INFORMATIONS TECHNIQUES

Plateau

- MFC (mélamine) 25 mm avec chants 2 mm ;
- 10 mm entre les pieds et le bureau ;
- Écart de 40 mm entre les plateaux des bords face à face (profondeur des bords - 1440/1640).

Poutre en métal

- Tube métallique - 40x20 mm ;
- Avec plaques de métal soudées pour fixation du pied ;
- Métal revêtu à la poudre de la couleur des pieds.

Pieds

- Tubes soudés en métal - 40x40 mm ;
- Métal revêtu à la poudre ;
- Pieds en plastique pour le nivellement.

MATÉRIAUX

- Mélamine: P (bouleau), T (hêtre), D1 (chêne blanchi), D2 (chêne ambré), U (noyer), M1 (blanc), N (gris), M1D2 (blanc avec des chants en chêne ambré) ;
- Métal: E (blanc), M (métallique), T1 (gris foncé), A (noir).

GARANTIE

- 5 ans

Type de bureau



Plateau sans découpe



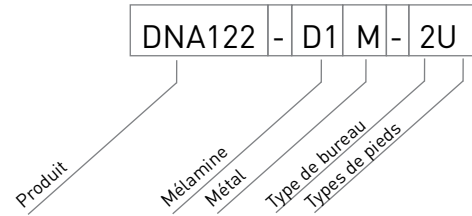
Plateau avec une découpe pour la gestion des câbles



Plateau avec une découpe pour la passe câble et la gestion des câbles


EXEMPLE DE COMMANDE

Structure de code



Doivent être commandés

(Pour bureau avec découpe)




Passe-câble de bureau
en métal: 317x119 mm,
H=27 mm

En option




Blocs prise élec-
trique



Chemins de
câbles



Serre-câbles



Conduits de câbles